


**Бухгалтерский баланс  
на 31 декабря 2017 г.**

		<b>Коды</b>		
		<b>0710001</b>		
Дата (число, месяц, год)		31	12	2017
Организация <u>Акционерное общество "Газпром газораспределение Ижевск"</u>		по ОКПО <b>03257538</b>		
Идентификационный номер налогоплательщик		ИНН <b>1826000260</b>		
Вид экономической деятельности <u>Распределение газообразного топлива по газораспределительным сетям</u>		по ОКВЭД <b>35.22</b>		
Организационно-правовая форма / форма собственности <u>Акционерное общество / смешанная</u>		по ОКОПФ / ОКФС <b>12267 / 49</b>		
Единица измерения: в тыс. рублей		по ОКЕИ <b>384</b>		

Местонахождение (адрес)  
426008, Удмуртская Респ, Ижевск г, Коммунаров ул, дом № 359


Пояснения	Наименование показателя	Код	На 31 декабря 2017 г.	На 31 декабря 2016 г.	На 31 декабря 2015 г.
	<b>АКТИВ</b>				
	<b>I. ВНЕОБОРОТНЫЕ АКТИВЫ</b>				
	Нематериальные активы	1110	-	-	-
	Результаты исследований и разработок	1120	-	-	-
	Нематериальные поисковые активы	1130	-	-	-
	Материальные поисковые активы	1140	-	-	-
2.1 П-1, 3.1 П-2	Основные средства	1150	752 184	561 545	464 665
	в том числе:				
	Основные средства	1151	692 044	402 172	372 488
	Земельные участки	1151.1	2 261	2 261	2 261
	Здания	1151.2	102 913	83 639	83 992
	Сооружения	1151.3	11 504	12 087	14 078
	Газораспределительные сети	1151.4	396 824	155 893	139 616
	Машины и оборудование	1151.5	111 604	93 811	84 509
	Транспортные средства	1151.6	64 470	51 663	47 179
	Прочие	1151.7	2 468	2 818	853
2.2 П-1	Незавершенные капитальные вложения	1152	60 140	159 373	92 177
2.2 П-1	Строительство объектов основных средств	1152.1	59 505	158 797	92 101
2.2 П-1	Оборудование к установке	1152.2	635	576	76
3.1 П-1, 3.2 П-2	Доходные вложения в материальные	1160	-	-	-
	Финансовые вложения	1170	-	-	-
	Отложенные налоговые активы	1180	20 856	14 815	8 236
3.4 П-2	Прочие внеоборотные активы	1190	4 984	5 828	18 542
	в том числе:				
	Авансы по СМР	1190.1	1 942	2 134	14 049
	Прочие активы, срок погашения которых свыше 12 месяцев после отчетной даты	1190.2	1632	1 626	4 493
	Материалы для СМР	1190.3	1 410	2 068	-
	<b>Итого по разделу I</b>	<b>1100</b>	<b>778 024</b>	<b>582 188</b>	<b>491 443</b>
	<b>II. ОБОРОТНЫЕ АКТИВЫ</b>				
4.1 П-1, 3.6 П-2	Запасы	1210	108 240	101 332	88 972
	в том числе:				
	Материалы	1210.1	99 233	91 761	79 982
	Товары	1210.2	8 217	8 577	7 864
	Полуфабрикаты собственного производства	1210.3	790	994	1 126
3.5 П-2	Налог на добавленную стоимость по приобретенным ценностям	1220	2 201	1 339	2 287
5.1, 5.2 П-1	Дебиторская задолженность	1230	144 823	184 098	188 703
	в том числе:				
	Платежи по которым ожидаются свыше 12 месяцев после отчетной даты	1231	-	-	-
	в т.ч. покупатели и заказчики	1231.1	-	-	-



	Платежи по которым ожидаются в течение 12 месяцев после отчетной даты	1232	144 823	184 098	188 703
	Расчеты с поставщиками	1232.1	5 963	4 085	5 723
3.7 П-2	Расчеты с покупателями и заказчиками	1232.2	100 510	168 710	156 480
3.7 П-2	Расчеты с прочими дебиторами	1232.3	37 875	11 303	25 238
5.1 П-1, 3.7 П-2	Не предъявленная к оплате начисленная выручка	1232.4	475	-	1 262
3.1 П-1, 3.3 П-2	Финансовые вложения (за исключением денежных эквивалентов)	1240	607 923	-	-
3.8 П-2	Денежные средства и денежные эквиваленты	1250	108 699	529 089	367 197
	в том числе:				
	Касса	1250.1	310	259	320
	Расчетные счета	1250.2	108 260	528 744	366 848
	Переводы в пути	1250.3	129	86	29
3.9 П-2	Прочие оборотные активы	1260	613	1 325	763
	Итого по разделу II	1200	972 499	817 183	647 922
	<b>БАЛАНС</b>	<b>1600</b>	<b>1 750 523</b>	<b>1 399 371</b>	<b>1 139 365</b>



Пояснения	Наименование показателя	Код	На 31 декабря 2017 г.	На 31 декабря 2016 г.	На 31 декабря 2015 г.
	<b>ПАССИВ</b>				
	<b>III. КАПИТАЛ И РЕЗЕРВЫ</b>				
3.10 П-2	Уставный капитал	1310	93 591	93 591	93 591
	Собственные акции, выкупленные у	1320	-	-	-
	Переоценка внеоборотных активов	1340	3 553	3 553	3 807
	Добавочный капитал (без переоценки)	1350	-	-	-
3.10 П-2	Резервный капитал	1360	4 679	4 679	4 679
3.20 П-2	Нераспределенная прибыль (непокрытый убыток)	1370	1 058 530	857 677	721 935
	в том числе:				
	Прибыль (убыток) прошлых лет	1371	814 169	691 491	600 735
	Прибыль прошлых лет в части специальной надбавки к тарифу	1371.1	199 901	150 932	101 595
	Прибыль прошлых лет в части платы за подключение	1371.2	40 878	10 571	-
	Прибыль прошлых лет за вычетом специальной надбавки к тарифу и платы за подключение	1371.3	573 390	529 988	499 140
	Прибыль (убыток) отчетного года	1372	244 361	166 186	121 200
	Прибыль отчетного года в части специальной надбавки к тарифу	1372.1	58 465	48 969	49 337
	Прибыль отчетного года в части платы за подключение	1372.2	60 156	30 307	10 571
	Прибыль (убыток) отчетного года за вычетом специальной надбавки к тарифу и платы за подключение	1372.3	125 740	86 910	61 292
	<b>Итого по разделу III</b>	<b>1300</b>	<b>1 160 353</b>	<b>959 500</b>	<b>824 012</b>
	<b>IV. ДОЛГОСРОЧНЫЕ ОБЯЗАТЕЛЬСТВА</b>				
	Заемные средства	1410	-	-	-
	Отложенные налоговые обязательства	1420	4 070	3 906	3 816
	Оценочные обязательства	1430	-	-	-
	Прочие обязательства	1450	15 150	30 834	26 029
	в том числе:				
5.3 П-1, 3.12 П-2	Расчеты с покупателями и заказчиками по долгосрочным договорам	1450.1	15 150	30 834	26 029
	<b>Итого по разделу IV</b>	<b>1400</b>	<b>19 220</b>	<b>34 740</b>	<b>29 845</b>
	<b>V. КРАТКОСРОЧНЫЕ ОБЯЗАТЕЛЬСТВА</b>				
	Заемные средства	1510	-	-	-
5.3, 5.4 П-1, 3.11 П-2	Кредиторская задолженность	1520	459 274	323 919	236 711
	в том числе:				
	Расчеты с поставщиками и	1520.1	86 041	54 838	44 283
	Расчеты с покупателями и заказчиками	1520.2	223 053	122 111	82 679
	Расчеты по налогам и сборам	1520.3	99 880	99 812	65 819
	Расчеты по страховым взносам	1520.4	10 485	14 121	10 151
	Расчеты с персоналом по оплате труда	1520.5	36 463	30 974	31 632
	Расчеты с прочими кредиторами	1520.6	3 327	2 037	2 129
	Задолженность участникам (учредителям) по выплате доходов	1520.7	25	26	18

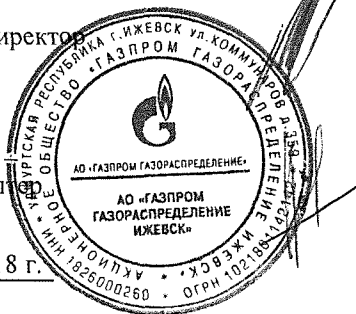


3.13 П-2	Доходы будущих периодов	1530	16 748	17 888	19 029
7 П-1	Оценочные обязательства	1540	93 845	62 812	29 172
3.12 П-2	Прочие обязательства	1550	1 083	512	596
	Итого по разделу V	1500	570 950	405 131	285 508
	<b>БАЛАНС</b>	<b>1700</b>	<b>1 750 523</b>	<b>1 399 371</b>	<b>1 139 365</b>

Генеральный директор

Главный бухгалтер

05 февраля 2018 г.



**Вершинин Алексей  
Павлович**

(расшифровка подписи)

**Носков Евгений  
Николаевич**

(расшифровка подписи)



**Отчет о финансовых результатах  
за Январь - Декабрь 2017 г.**

Организация <u>Акционерное общество "Газпром газораспределение Ижевск"</u>	Форма по ОКУД	<b>Коды</b>		
Идентификационный номер налогоплательщика	Дата (число, месяц, год)	<b>710 002</b>		
Вид экономической деятельности <u>Распределение газообразного топлива по газораспределительным сетям</u>	по ОКПО	<b>31</b>	<b>12</b>	<b>2 017</b>
Организационно-правовая форма / форма собственности <u>Акционерное общество / смешанная</u>	ИНН	<b>03257538</b>		
Единица измерения: в тыс. рублей	по ОКВЭД	<b>1826000260</b>		
	по ОКОПФ / ОКФС	<b>35.22</b>		
	по ОКЕИ	<b>12267</b>	<b>49</b>	
		<b>384</b>		

Пояснения	Наименование показателя	Код	За Январь -Декабрь 2017 г.	За Январь - Декабрь 2016 г.
	Выручка	2110	<b>1 667 618</b>	<b>1 478 193</b>
3.15 П-2	в том числе: Транспортировка природного газа	2110.1	1 240 074	1 102 477
	в том числе: Спец. надбавка к тарифу на транспортировку природного газа	2110.1.1	73 081	61 212
	Услуги по технологическому присоединению	2110.2	79 404	38 519
	Строительно-монтажные работы	2110.3	94 602	106 614
	Услуги по техническому обслуживанию ВДГО	2110.4	90 273	73 170
	Услуги	2110.5	163 265	157 413
6 П-1	Себестоимость продаж	2120	<b>(1 173 168)</b>	<b>(1 082 918)</b>
	в том числе: Транспортировка природного газа	2120.1	(900 947)	(826 258)
	Услуги по технологическому присоединению	2120.2	(4 209)	(635)
	Строительно-монтажные работы	2120.3	(88 354)	(90 372)
	Услуги по техническому обслуживанию ВДГО	2120.4	(56 272)	(63 853)
	Услуги	2120.5	(123 386)	(101 800)
	Валовая прибыль (убыток)	2100	<b>494 450</b>	<b>395 275</b>
	в том числе: транспортировка природного газа	2100.1	339 127	276 219
	в том числе: спец. надбавка к тарифу на транспортировку природного газа	2100.1.1	73 081	61 212
	Услуги по технологическому присоединению	2100.2	75 195	37 884
	Строительно-монтажные работы	2100.3	6 248	16 242
	Услуги по техническому обслуживанию ВДГО	2100.4	34 001	9 317
	Услуги	2100.5	39 879	55 613
6 П-1	Коммерческие расходы	2210	(2 817)	(3 071)
6 П-1	Управленческие расходы	2220	<b>(196 062)</b>	<b>(185 621)</b>
	Амортизация	2220.1	(3 934)	(3 671)
	Оплата труда	2220.2	(127 599)	(119 362)
	Страховые взносы	2220.3	(35 926)	(33 042)
	Материальные расходы	2220.4	(9 263)	(10 442)
	Прочие расходы	2220.5	(19 340)	(19 104)
	Прибыль (убыток) от продаж	2200	<b>295 571</b>	<b>206 583</b>
	в том числе: Транспортировка природного газа	2200.1	190 120	135 147
	в том числе:			



	спец. надбавка к тарифу на транспортировку природного газа	2200.1.1	73 081	61 212
	Услуги по технологическому присоединению	2200.2	75 195	37 884
	Строительно-монтажные работы	2200.3	(8 587)	4 249
	Услуги по техническому обслуживанию ВДГО	2200.4	23 748	9 317
	Услуги	2200.5	15 095	19 986
	Доходы от участия в других организациях	2310	-	-
	Проценты к получению	2320	38 358	26 033
	Проценты к уплате	2330	-	-
3.17 П-2	Прочие доходы	2340	11 134	12 179
	Амортизация по безвозм. принятому имущ-ву	2340.1	1 139	1 141
	Доходы от реализации, выбытия осн. средств	2340.2	547	341
	Доходы от реализации, выбытия проч. имущ-	2340.3	1 852	1 969
	Прибыль прошлых лет	2340.4	449	310
	Восстановление резерва по сомнит. долгам	2340.5	2 564	6 012
	Судебные расходы и арбитражные сборы	2340.6	258	162
	Списание кредиторской задолженности	2340.7	247	845
3.17 П-2	Другие внереализационные доходы	2340.8	1 585	698
	Резерв под снижение стоимости МПЗ	2340.9	2 493	701
3.17 П-2	Прочие расходы	2350	(34 675)	(31 896)
	Единовременное пособие при выходе на пенсию	2350.1	(6 305)	(6 830)
	Судебные расходы и арбитражные сборы	2350.2	(553)	(438)
	Расходы на услуги банков	2350.3	(2 015)	(1 578)
	Материальная помощь	2350.4	(3 257)	(3 881)
	Убыток прошлых лет	2350.5	(491)	(209)
	Резерв по сомнительным долгам	2350.6	(4 229)	(4 052)
	Резерв под сниж. стоимости МПЗ	2350.7	(1 637)	(978)
	Культ.- мас. и спорт.- массовые мероприятия	2350.8	(1 453)	(1 800)
	Расходы от реал., выбытия основных средств	2350.9	(1 793)	(1 334)
	Расходы от реал., выбытия проч. имущества	2350.10	(3 128)	(1 559)
	Расходы за счет чистой прибыли	2350.11	(1 640)	(1 912)
	Списание дебиторской задолженности	2350.12	(75)	(301)
	Расходы по уплате страховых взносов	2350.13	(2 033)	(1 984)
	Другие выплаты работникам	2350.14	(2 024)	(3 157)
3.17 П-2	Другие внереализационные расходы	2350.15	(4 042)	(1 883)
	Прибыль (убыток) до налогообложения	2300	310 388	212 899
3.18 П-2	Текущий налог на прибыль	2410	(71 904)	(53 202)
	в т.ч. постоянные налоговые обязательства	2421	3 949	4 133
	Изменение отложенных налоговых обязательств	2430	(164)	(90)
	Изменение отложенных налоговых активов	2450	6 041	6 579
	Прочее	2460	-	-
	Чистая прибыль (убыток), в т.ч.	2400	244 361	166 186
	Чистая прибыль в части специальной надбавки к тарифу на транспортировку газа	2400.1	58 465	48 969
	Чистая прибыль в части платы за подключение (технологическое присоединение)	2400.2	60 156	30 307
3.21 П-2	Чистая прибыль (убыток) за вычетом специальной надбавки к тарифу на транспортировку газа и платы за подключение (технологическое присоединение)	2400.3	125 740	86 910



	Результат от переоценки внеоборотных активов, не включаемый в чистую прибыль (убыток) периода	2510	-	(254)
3.19 П-2	Результат от прочих операций, не включаемый в чистую прибыль (убыток) периода	2520	11	-
3.19 П-2	Совокупный финансовый результат периода	2500	244 372	165 932
<b>СПРАВОЧНО</b>				
3.21 П-2	Базовая прибыль (убыток) на акцию		13	9
	Разводненная прибыль (убыток) на акцию		-	-

Генеральный директор

Вершинин Алексей Павлович

Главный бухгалтер

Носков Евгений Николаевич

(расшифровка подписи)

(расшифровка подписи)

05 февраля 2018 г.



**Отчет об изменениях капитала**  
за Январь - Декабрь 2017 г.

Организация <u>Акционерное общество "Газпром газораспределение Ижевск"</u>	Форма по ОКУД	Коды		
Идентификационный номер налогоплательщика	Дата (число, месяц, год)	0710003		
Вид экономической деятельности <u>Распределение газообразного топлива по газораспределительным сетям</u>	по ОКПО	31	12	2017
Организационно-правовая форма / форма собственности <u>акционерное общество / смешанная</u>	ИНН	03257538		
Единица измерения: в тыс. рублей	по ОКВЭД	1826000260		
	по ОКОПФ / ОКФС	35.22		
	по ОКЕИ	12267	49	
		384		

**1. Движение капитала**

Наименование показателя	Код	Уставный капитал	Собственные акции, выкупленные у акционеров	Добавочный капитал	Резервный капитал	Нераспределенная прибыль (непокрытый убыток)	Итого
Величина капитала на 31 декабря 2015 г.	3100	93 591	-	3 807	4 679	721 935	824 012
<u>За 2016 г.</u>							
Увеличение капитала - всего:	3210	-	-	-	-	166 186	166 186
в том числе:							
чистая прибыль	3211	X	X	X	X	166 186	166 186
переоценка имущества	3212	X	X	-	X	-	-
доходы, относящиеся непосредственно на увеличение капитала	3213	X	X	-	X	-	-
дополнительный выпуск акций	3214	-	-	-	X	X	-
увеличение номинальной стоимости акций	3215	-	-	-	X	-	X
реорганизация юридического лица	3216	-	-	-	-	-	-





Наименование показателя	Код	Уставный капитал	Собственные акции, выкупленные у акционеров	Добавочный капитал	Резервный капитал	Нераспределенная прибыль (непокрытый убыток)	Итого
Уменьшение капитала - всего:	3220	-	-	-	-	(30 698)	(30 698)
в том числе:							
убыток	3221	X	X	X	X	-	-
переоценка имущества	3222	X	X	-	X	-	-
расходы, относящиеся непосредственно на уменьшение капитала	3223	X	X	-	X	-	-
уменьшение номинальной стоимости акций	3224	-	-	-	X	-	-
уменьшение количества акций	3225	-	-	-	X	-	-
реорганизация юридического лица	3226	-	-	-	-	-	-
дивиденды	3227	X	X	X	X	(30 698)	(30 698)
Изменение добавочного капитала	3230	X	X	(254)	-	254	X
Изменение резервного капитала	3240	X	X	X	-	-	X
Величина капитала на 31 декабря 2016 г.	3200	93 591	-	3 553	4 679	857 677	959 500
<u>За 2017 г.</u>							
Увеличение капитала - всего:	3310	-	-	-	-	244 372	244 372
в том числе:							
чистая прибыль	3311	X	X	X	X	244 361	244 361
переоценка имущества	3312	X	X	-	X	-	-
доходы, относящиеся непосредственно на увеличение капитала	3313	X	X	-	X	11	11
дополнительный выпуск акций	3314	-	-	-	X	X	-
увеличение номинальной стоимости акций	3315	-	-	-	X	-	X
реорганизация юридического лица	3316	-	-	-	-	-	-
Уменьшение капитала - всего:	3320	-	-	-	-	(43 520)	(43 520)
в том числе:							
убыток	3321	X	X	X	X	-	-
переоценка имущества	3322	X	X	-	X	-	-
расходы, относящиеся непосредственно на уменьшение капитала	3323	X	X	-	X	-	-
уменьшение номинальной стоимости акций	3324	-	-	-	X	-	-
уменьшение количества акций	3325	-	-	-	X	-	-
реорганизация юридического лица	3326	-	-	-	-	-	-
дивиденды	3327	X	X	X	X	(43 520)	(43 520)
Изменение добавочного капитала	3330	X	X	-	-	-	X
Изменение резервного капитала	3340	X	X	X	-	-	X
Величина капитала на 31 декабря 2017 г.	3300	93 591	-	3 553	4 679	1 058 530	1 160 353



**2. Корректировки в связи с изменением учетной политики и исправлением ошибок**

Наименование показателя	Код	На 31 декабря 2015 г.	Изменения капитала за 2016 г.		На 31 декабря 2016 г.
			за счет чистой прибыли (убытка)	за счет иных факторов	
<b>Капитал - всего</b>					
до корректировок	3400	824 012	166 186	(30 698)	959 500
корректировка в связи с:					
изменением учетной политики	3410	-	-	-	-
исправлением ошибок	3420	-	-	-	-
после корректировок	3500	824 012	166 186	(30 698)	959 500
в том числе:					
Нераспределенная прибыль (непокрытый					
до корректировок	3401	721 935	166 186	(30 444)	857 677
корректировка в связи с:					
изменением учетной политики	3411	-	-	-	-
исправлением ошибок	3421	-	-	-	-
после корректировок	3501	721 935	166 186	(30 444)	857 677
Переоценка ВА					
до корректировок	3402	3 807	-	(254)	3 553
корректировка в связи с:					
изменением учетной политики	3412	-	-	-	-
исправлением ошибок	3422	-	-	-	-
после корректировок	3502	3 807	-	(254)	3 553
Уставный капитал (складочный капитал,					
до корректировок	3403	93 591	-	-	93 591
корректировка в связи с:					
изменением учетной политики	3413	-	-	-	-
исправлением ошибок	3423	-	-	-	-
после корректировок	3503	93 591	-	-	93 591
Резервный капитал					
до корректировок	3404	4 679	-	-	4 679
корректировка в связи с:					
изменением учетной политики	3414	-	-	-	-
исправлением ошибок	3424	-	-	-	-
после корректировок	3504	4 679	-	-	4 679



### 3. Чистые активы

Наименование показателя	Код	На 31 декабря 2017 г.	На 31 декабря 2016 г.	На 31 декабря 2015 г.
Чистые активы	3600	1 177 101	977 388	843 041

Генеральный директор

**Вершинин Алексей**

**Павлович**

(подпись) (расшифровка подписи)


Главный бухгалтер

**Носков Евгений**

**Николаевич**

(подпись) (расшифровка подписи)


05 февраля 2018 г.



**Отчет о движении денежных средств  
за Январь - Декабрь 2017 г.**

Организация	<b>Акционерное общество "Газпром газораспределение Ижевск"</b>	по ОКПО	<b>0710004</b>		
Идентификационный номер налогоплательщика		ИНН	<b>1826000260</b>		
Вид экономической деятельности	<b>Распределение газообразного топлива по газораспределительным сетям</b>	по ОКВЭД	<b>35.22</b>		
Организационно-правовая форма / форма собственности	<b>акционерное общество / смешанная</b>	по ОКОПФ / ОКФС	<b>12267</b>	<b>49</b>	
Единица измерения:	в тыс. рублей	по ОКЕИ	<b>384</b>		

Пояснения	Наименование показателя	Код	За Январь - Декабрь 2017 г.	За Январь - Декабрь 2016 г.
	<b>Денежные потоки от текущих операций</b>			
	Поступления - всего	4110	1 829 297	1 554 048
	в том числе:			
3.8 П-2	от продажи продукции, товаров, работ и услуг	4111	1 787 874	1 515 249
	арендных платежей, лицензионных платежей, роялти, комиссионных и иных аналогичных платежей	4112	2 989	2 949
	от перепродажи финансовых вложений	4113	-	-
3.8 П-2	прочие поступления	4119	38 434	35 850
	Платежи - всего	4120	(1 960 454)	(1 224 819)
	в том числе:			
3.8 П-2	поставщикам (подрядчикам) за сырье, материалы, работы, услуги	4121	(416 946)	(427 198)
	в связи с оплатой труда работников	4122	(838 848)	(752 537)
	налоги и сборы	4123	(14 677)	(10 038)
3.18 П-2	налог на прибыль организаций	4124	(72 409)	(28 857)
	страховые взносы	4125	-	-
3.3 П-2	предоставление займов	4126	(607 923)	-
3.8 П-2	прочие платежи	4129	(9 651)	(6 189)
	Сальдо денежных потоков от текущих операций	4100	(131 157)	329 229
	<b>Денежные потоки от инвестиционных операций</b>			
	Поступления - всего	4210	441	178
	в том числе:			
	от продажи внеоборотных активов (кроме финансовых вложений)	4211	441	178
	от продажи акций других организаций (долей участия)	4212	-	-
	от возврата предоставленных займов, от продажи долговых ценных бумаг (прав требования денежных средств к другим лицам)	4213	-	-
	дивидендов, процентов по долговым финансовым вложениям и аналогичных поступлений от долевого участия в других организациях	4214	-	-
	прочие поступления	4219	-	-
	Платежи - всего	4220	(241 909)	(131 298)
	в том числе:			
	в связи с приобретением, созданием, модернизацией, реконструкцией и подготовкой к использованию внеоборотных активов	4221	(241 909)	(131 298)
	в связи с приобретением акций других организаций (долей участия)	4222	-	-
	в связи с приобретением долговых ценных бумаг (прав требования денежных средств к другим лицам), предоставление займов другим лицам	4223	-	-
	процентов по долговым обязательствам, включаемым в стоимость инвестиционного актива	4224	-	-
	прочие платежи	4229	-	-
	Сальдо денежных потоков от инвестиционных операций	4200	(241 468)	(131 120)



Пояснения	Наименование показателя	Код	За Январь - Декабрь 2017 г.	За Январь - Декабрь 2018 г.
	<b>Денежные потоки от финансовых операций</b>			
	Поступления - всего	4310	-	-
	в том числе:			
	получение кредитов и займов	4311	-	-
	денежных вкладов собственников (участников)	4312	-	-
	от выпуска акций, увеличения долей участия	4313	-	-
	от выпуска облигаций, векселей и других долговых ценных бумаг и др.	4314	-	-
	прочие поступления	4319	-	-
	Платежи - всего	4320	(47 765)	(36 217)
	в том числе:			
	собственникам (участникам) в связи с выкупом у них акций (долей участия) организации или их выходом из состава участников	4321	-	-
	на уплату дивидендов и иных платежей по распределению прибыли в пользу собственников (участников)	4322	(43 509)	(30 690)
	в связи с погашением (выкупом) векселей и других долговых ценных бумаг, возврат кредитов и займов	4323	-	-
	лизинговые платежи	4324	(4 256)	(5 527)
	прочие платежи	4329	-	-
	Сальдо денежных потоков от финансовых операций	4300	(47 765)	(36 217)
	<b>Сальдо денежных потоков за отчетный период</b>	4400	(420 390)	161 892
	<b>Остаток денежных средств и денежных эквивалентов на начало отчетного периода</b>	4450	529 089	367 197
	<b>Остаток денежных средств и денежных эквивалентов на конец отчетного периода</b>	4500	108 699	529 089
	Величина влияния изменений курса иностранной валюты по отношению к рублю	4490	-	-

Генеральный директор

Главный бухгалтер

05 февраля 2018 г.



Вершинин Алексей

Павлович

(расшифровка подписи)

Носков Евгений

Николаевич

(расшифровка подписи)



**Пояснения к бухгалтерскому балансу  
и отчету о финансовых результатах (тыс. руб) АО "Газпром газораспределение Ижевск"**

Организация Акционерное общество "Газпром газораспределение Ижевск"  
 Идентификационный номер налогоплательщика \_\_\_\_\_  
 Вид \_\_\_\_\_  
 экономической Распределение газообразного топлива по газораспределительным сетям  
 Организационно-правовая форма / форма собственности \_\_\_\_\_  
Акционерное / смешанная  
 Единица измерения: в тыс. рублей  
 Местонахождение (адрес)  
**426008, Удмуртская Респ, Ижевск г, Коммунаров ул, дом № 359**

по ОКПО	03257538	
ИНН	1826000260	
по ОКВЭД	35.22	
по ОКOPФ / ОКФС	12267	49
по ОКЕИ	384	

**1. Нематериальные активы и расходы на научно-исследовательские, опытно-конструкторские и технологические работы (НИОКР)  
1.1. Наличие и движение нематериальных активов**

Наименование показателя	Код	Период	На начало года		Изменения за период						На конец года		
			Первоначальная стоимость	Накопленная амортизация и убытки от обесценения	Поступило	Выбыло		Начислено амортизации	Убыток от обесценения	Переоценка		Первоначальная стоимость	Накопленная амортизация и убытки от обесценения
						Первоначальная стоимость	Накопленная амортизация и убытки от обесценения			Первоначальная стоимость	Накопленная амортизация		
Нематериальные активы - всего	5100	за 2017 г.	-	-	-	-	-	-	-	-	-	-	-
	5110	за 2016 г.	-	-	-	-	-	-	-	-	-	-	-
в том числе:													
	5101	за 2017 г.	-	-	-	-	-	-	-	-	-	-	-
	5111	за 2016 г.	-	-	-	-	-	-	-	-	-	-	-

**1.2. Первоначальная стоимость нематериальных активов, созданных самой организацией**

Наименование показателя	Код	На 31 декабря 2017 г.	На 31 декабря 2016 г.	На 31 декабря 2015 г.
Всего	5120	-	-	-
в том числе:	5121	-	-	-




1.3. Нематериальные активы с полностью погашенной стоимостью

Наименование показателя	Код	На 31 декабря 2017 г.	На 31 декабря 2016 г.	На 31 декабря 2015 г.
Всего	5130	-	-	-
в том числе:	5131	-	-	-

1.4. Наличие и движение результатов НИОКР

Наименование показателя	Код	Период	На начало года		Поступило	Изменения за период			На конец года	
			Первоначальная стоимость	Часть стоимости, списанной на расходы		Выбыло		Часть стоимости, списанная на расходы за период	Первоначальная стоимость	Часть стоимости, списанной на расходы
						Первоначальная стоимость	Часть стоимости, списанной на расходы			
НИОКР - всего	5140	за 2017 г.	-	-	-	-	-	-	-	-
	5150	за 2016 г.	-	-	-	-	-	-	-	-
в том числе:	5141	за 2017 г.	-	-	-	-	-	-	-	-
	5151	за 2016 г.	-	-	-	-	-	-	-	-



**1.5. Незаконченные и неоформленные НИОКР и незаконченные операции по приобретению нематериальных активов**

Наименование показателя	Код	Период	На начало года	Изменения за период			На конец года
				Затраты за период	Списано затрат как не давших положительного результата	Принято к учету в качестве нематериальных активов или НИОКР	
Затраты по незаконченным исследованиям и разработкам - всего	5160	за 2017 г.	-	-	-	-	-
	5170	за 2016 г.	-	-	-	-	-
в том числе:	5161	за 2017 г.	-	-	-	-	-
	5171	за 2016 г.	-	-	-	-	-
незаконченные операции по приобретению нематериальных активов - всего	5180	за 2017 г.	-	-	-	-	-
	5190	за 2016 г.	-	-	-	-	-
в том числе:	5181	за 2017 г.	-	-	-	-	-
	5191	за 2016 г.	-	-	-	-	-





## 2. Основные средства

## 2.1. Наличие и движение основных средств

Наименование показателя	Код	Период	На начало периода		Изменения за период								На конец периода	
			Первоначальная стоимость	Накопленная амортизация	Поступило	Выбыло		Начислено амортизации	Внутренние перемещения		Переоценка		Первоначальная стоимость	Накопленная амортизация
						Первоначальная стоимость	Накопленная амортизация		Первоначальная стоимость	Накопленная амортизация	Первоначальная стоимость	Накопленная амортизация		
<b>Основные средства (без учета доходных вложений в материальные ценности) - всего</b>	5200	за 2017 г.	748 110	(345 938)	345 701	(11 303)	9 543	(54 069)	X	X	-	-	1 082 508	(390 464)
	5210	за 2016 г.	673 746	(301 258)	80 901	(6 538)	5 061	(49 741)	X	X	-	-	748 110	(345 938)
в том числе:	5201	за 2017 г.	2 261	-	-	-	-	-	-	-	-	-	2 261	-
Земельные участки	5211	за 2016 г.	2 261	-	-	-	-	-	-	-	-	-	2 261	-
Здания	5202	за 2017 г.	118 510	(34 871)	23 553	(4 412)	3 238	(3 105)	-	-	-	-	137 651	(34 738)
	5212	за 2016 г.	115 076	(31 083)	4 030	(985)	523	(3 797)	389	(514)	-	-	118 510	(34 871)
Сооружения	5203	за 2017 г.	19 485	(7 398)	2 948	-	-	(950)	(2 647)	66	-	-	19 786	(8 282)
	5213	за 2016 г.	20 964	(6 886)	-	-	-	(1 022)	(1 479)	510	-	-	19 485	(7 398)
Газопроводы	5204	за 2017 г.	267 712	(111 819)	248 700	(505)	243	(7 507)	-	-	-	-	515 907	(119 083)
	5214	за 2016 г.	247 214	(107 599)	24 026	(849)	164	(6 109)	(2 679)	1 725	-	-	267 712	(111 819)
Машины и оборудование	5205	за 2017 г.	209 061	(115 250)	38 067	(4 774)	4 601	(22 843)	2 983	(241)	-	-	245 337	(133 733)
	5215	за 2016 г.	179 558	(95 050)	29 589	(2 869)	2 544	(20 914)	2 783	(1 830)	-	-	209 061	(115 250)
Транспортные средства	5206	за 2017 г.	126 192	(74 529)	32 433	(1 154)	1 154	(19 626)	-	-	-	-	157 471	(93 001)
	5216	за 2016 г.	105 962	(58 783)	23 256	(1 612)	1 607	(17 837)	(1 414)	484	-	-	126 192	(74 529)
Инвентарь	5207	за 2017 г.	908	(560)	-	(51)	52	(38)	-	-	-	-	857	(546)
	5217	за 2016 г.	1 883	(1 493)	-	(223)	223	(62)	(752)	772	-	-	908	(560)
Основные средства на консервации	5208	за 2017 г.	3 981	(1 511)	-	(407)	255	-	(336)	175	-	-	3 238	(1 081)
	5218	за 2016 г.	828	(364)	-	-	-	-	3 153	(1 147)	-	-	3 981	(1 511)
Учтено в составе доходных вложений в материальные ценности - всего	5220	за 2017 г.	48	(48)	-	-	-	-	-	-	-	-	48	(48)
	5230	за 2016 г.	48	(48)	-	-	-	-	-	-	-	-	48	(48)
в том числе:														
Машины и оборудование	5221	за 2017 г.	48	(48)	-	-	-	-	-	-	-	-	48	(48)
	5231	за 2016 г.	48	(48)	-	-	-	-	-	-	-	-	48	(48)



**2.2. Незавершенные капитальные вложения**

Наименование показателя	Код	Период	На начало периода	Изменения за период				На конец периода
				Затраты за период	Списано	Внутренние перемещения	Принято к учету в качестве основных средств или увеличена стоимость	
<b>Незавершенное строительство и незаконченные операции по приобретению, модернизации и т.п. основных средств - всего</b>	5240	за 2017 г.	159 373	247 880	(1 412)	X	(345 701)	60 140
	5250	за 2016 г.	92 177	148 173	(76)	X	(80 901)	159 373
в том числе:								
Объекты, строящиеся по программе газификации за счет спец. надбавки	5242	за 2017 г.	119 317	7 543	-	-	(117 242)	9 618
	5252	за 2016 г.	82 132	37 185	-	-	-	119 317
Строительство объектов присоединения к объектам газовой сети	5243	за 2017 г.	20 189	74 365	(1 181)	298	(55 530)	38 141
	5253	за 2016 г.	6 194	38 583	-	-	(24 588)	20 189
Строительство объектов газовой отрасли	5244	за 2017 г.	1 402	12 193	-	225	(8 338)	5 482
	5254	за 2016 г.	119	4 659	-	-	(3 376)	1402
Строительство прочих объектов основных средств	5245	за 2017 г.	17 283	16 967	(7)	(141)	(27 838)	6 264
	5255	за 2016 г.	3 656	23 212	-	-	(9 585)	17 283
Приобретение основных средств	5246	за 2017 г.	-	135 573	-	524	(136 097)	-
	5256	за 2016 г.	-	43 348	-	4	(43 352)	-
СМР за счет средств заказчика	5247	за 2017 г.	606	50	-	-	(656)	-
	5257	за 2016 г.	-	606	-	-	-	606
Оборудование к установке	5252	за 2017 г.	576	1 189	(224)	(906)	-	635
	5262	за 2016 г.	76	580	(76)	(4)	-	576
Приобретение земельных участков	5253	за 2017 г.	-	-	-	-	-	-
	5263	за 2016 г.	-	-	-	-	-	-



**2.3. Изменение стоимости основных средств в результате достройки, дооборудования, реконструкции и частичной ликвидации**

Наименование показателя	Код	За 2017 г.	За 2016 г.
<b>Увеличение стоимости объектов основных средств в результате достройки, дооборудования, реконструкции - всего</b>	5260	2 614	-
в том числе:			
Здания и сооружения, в т.ч	5261	1 958	-
Здание котельно и тепловой стоянки с пристроенной котельной	526101	1 958	-
Газораспределительные сети, в т.ч	5262	656	-
Перекрышка газопровода высокого давления ул. Школьная 11	526201	656	-
Машины и оборудование, в т.ч	5263	-	-
<b>Уменьшение стоимости объектов основных средств в результате частичной ликвидации - всего:</b>	5270	-	(19)
в том числе:			
Здания и сооружения	5271	-	-
Газораспределительные сети, в т.ч	5272	-	(19)
Газопровод п. Ува газопровод Р-0.6МПа ул.Калинина -ГРП"Фрунзе" протяженностью 456.2м	527201	-	(19)



2.4. Иное использование основных средств


Наименование показателя	Код	На 31 декабря 2017 г.	На 31 декабря 2016 г.	На 31 декабря 2015 г.
Переданные в аренду основные средства, числящиеся на балансе	5280	1 968	2 164	5 014
Переданные в аренду основные средства, числящиеся за балансом	5281	-	-	-
Полученные в аренду основные средства, числящиеся на балансе	5282	-	-	-
Полученные в аренду основные средства, числящиеся за балансом	5283	8 601 952	8 519 385	8 552 280
Объекты недвижимости, принятые в эксплуатацию и фактически используемые, находящиеся в процессе государственной регистрации	5284	98	7 628	41 525
Основные средства, переведенные на консервацию	5285	3 238	3 981	828
Иное использование основных средств (зalog и др.)	5286	-	-	-



### 3. Финансовые вложения

#### 3.1. Наличие и движение финансовых вложений

Наименование показателя	Код	Период	На начало года		Изменения за период					На конец периода	
			Первоначальная стоимость	Накопленная корректировка	Поступило	Выбыло (погашено)		Начисление процентов (включая доведение первоначальной стоимости до номинальной)	Текущей рыночной стоимости (убытков от обесценения)	Первоначальная стоимость	Накопленная корректировка
						Первоначальная стоимость	Накопленная корректировка				
<b>Долгосрочные - всего</b>	5301	за 2017 г.	-	-	-	-	-	-	-	-	-
	5311	за 2016 г.	842	(842)	-	842	(842)	-	-	-	-
в том числе:											
приобретение акций	5302	за 2017 г.	-	-	-	-	-	-	-	-	-
	5312	за 2016 г.	842	(842)	-	842	(842)	-	-	-	-
<b>Краткосрочные - всего</b>	5305	за 2017 г.	-	-	648 861	(40 938)	-	-	-	607 923	-
	5315	за 2016 г.	-	-	-	-	-	-	-	-	-
в том числе:											
займы предоставленные	5306	за 2017 г.	-	-	648 861	(40 938)	-	-	-	607 923	-
	5316	за 2016 г.	-	-	-	-	-	-	-	-	-
<b>Финансовых вложений -</b>	5300	за 2017 г.	-	-	648 861	(40 938)	-	-	-	607 923	-
<b>итого</b>	5310	за 2016 г.	842	(842)	-	842	(842)	-	-	-	-



### 3.2. Иное использование финансовых вложений

Наименование показателя	Код	На 31 декабря 2017 г.	На 31 декабря 2016 г.	На 31 декабря 2015 г.
Финансовые вложения, находящиеся в залоге - всего	5320	-	-	-
в том числе:				
	5321	-	-	-
Финансовые вложения, переданные третьим лицам (кроме продажи) - всего	5325	-	-	-
в том числе:				
	5326	-	-	-
Иное использование финансовых вложений	5329	-	-	-



## 4. Запасы

## 4.1. Наличие и движение запасов

Наименование показателя	Код	Период	На начало года		Изменения за период							На конец года	
			себестоимость	величина резерва под снижение стоимости	поступления и затраты	выбыло				убытков от снижения стоимости	оборот запасов между их группами (видами)	себестоимость	величина резерва под снижение стоимости
						себестоимость	прочее выбытие	резерв под снижение стоимости	списано за счет резерва				
Запасы - всего	5400	за 2017 г.	103 512	(2 180)	176 341	(152 196)	(19 167)	2 493	1 073	(1 636)	X	108 490	(250)
	5420	за 2016 г.	91 102	(2 130)	179 186	(156 394)	(10 382)	701	227	(978)	X	103 512	(2 180)
в том числе:													
Сырье, материалы и другие аналогичные ценности	5401	за 2017 г.	93 235	(1 474)	164 046	(140 165)	(18 468)	1 748	686	(1 103)	728	99 376	(143)
	5421	за 2016 г.	81 484	(1 502)	155 054	(131 618)	(10 221)	585	175	(732)	(1 464)	93 235	(1 474)
Готовая продукция	5402	за 2017 г.	-	-	-	-	-	-	-	-	-	-	-
	5422	за 2016 г.	-	-	-	-	-	-	-	-	-	-	-
Товары для перепродажи	5403	за 2017 г.	9 283	(706)	7 899	(8 120)	(745)	745	387	(533)	(39)	8 324	(107)
	5423	за 2016 г.	8 492	(628)	20 384	(20 896)	(116)	116	52	(246)	1 464	9 283	(706)
Товары и готовая продукция отгруженные	5404	за 2017 г.	-	-	-	-	-	-	-	-	-	-	-
	5424	за 2016 г.	-	-	-	-	-	-	-	-	-	-	-
Затраты в незавершенном производстве	5405	за 2017 г.	-	-	-	-	-	-	-	-	-	-	-
	5425	за 2016 г.	-	-	-	-	-	-	-	-	-	-	-
Прочие запасы и затраты	5406	за 2017 г.	-	-	-	-	-	-	-	-	-	-	-
	5426	за 2016 г.	-	-	-	-	-	-	-	-	-	-	-
Расходы будущих периодов (для объектов аналитического учета, которые в балансе отражаются в составе «Запасов»)	5407	за 2017 г.	-	-	-	-	-	-	-	-	-	-	-
	5427	за 2016 г.	-	-	-	-	-	-	-	-	-	-	-
Полуфабрикаты собственного производства	5408	за 2017 г.	994	-	4 396	(3 911)	-	-	-	-	(689)	790	-
	5428	за 2016 г.	1 126	-	3 748	(3 880)	-	-	-	-	-	994	-



4.2. Запасы в залоге

Наименование показателя	Код	На 31 декабря 2017 г.	На 31 декабря 2016 г.	На 31 декабря 2015 г.
Запасы, не оплаченные на отчетную дату - всего	5440	-	-	-
Запасы, находящиеся в залоге по договору - всего	5445	-	-	-





5. Дебиторская и кредиторская задолженность

5.1. Наличие и движение дебиторской задолженности

Наименование показателя	Код	Период	На начало года		Изменения за период								На конец года		
			учтенная по условиям договора	величина резерва по сомнительным долгам	поступление		выбыло						учтенная по условиям договора	величина резерва по сомнительным долгам	
					в результате хозяйственных операций (сумма долга по сделке, операции)	причитающиеся проценты, штрафы и иные начисления	погашение	списание на финансовый результат	списание за счет резерва	восстановление резерва	перевод из долго- в краткосрочную задолженность	создание резерва			
Долгосрочная дебиторская задолженность - всего	5501	за 2017 г.	-	-	-	-	-	-	-	-	-	-	-	-	-
	5521	за 2016 г.	-	-	-	-	-	-	-	-	-	-	-	-	-
в том числе:															
Расчеты с покупателями и заказчиками	5502	за 2017 г.	-	-	-	-	-	-	-	-	-	-	-	-	-
	5522	за 2016 г.	-	-	-	-	-	-	-	-	-	-	-	-	-
Краткосрочная дебиторская задолженность - всего	5510	за 2017 г.	196 986	(12 888)	145 135	-	(182 670)	(75)	(1 128)	2 564	-	(4 229)	158 248	(13 425)	
	5530	за 2016 г.	206 213	(17 510)	183 229	-	(189 493)	(301)	(2 662)	6 012	-	(4 052)	196 986	(12 888)	
в том числе:															
Расчеты с покупателями и заказчиками	5511	за 2017 г.	180 913	(12 203)	102 078	-	(168 658)	(45)	(1 001)	2 564	-	(4 139)	113 287	(12 777)	
	5531	за 2016 г.	172 586	(16 106)	168 803	-	(159 011)	(6)	(1 459)	6 006	-	(3 562)	180 913	(12 203)	
Расчеты с поставщиками и подрядчиками	5512	за 2017 г.	4 085	-	5 655	-	(3 747)	(30)	-	-	-	-	5 963	-	
	5532	за 2016 г.	5 723	-	3 290	-	(4 927)	(1)	-	-	-	-	4 085	-	
Расчеты с прочими дебиторами и кредиторами	5513	за 2017 г.	11 630	(685)	36 601	-	(9 907)	-	(127)	-	-	(90)	38 197	(648)	
	5533	за 2016 г.	20 617	(1 404)	10 778	-	(18 268)	(294)	(1203)	6	-	(490)	11 630	(685)	
Налоги и сборы	5514	за 2017 г.	7	-	147	-	(7)	-	-	-	-	-	147	-	
	5534	за 2016 г.	5 883	-	7	-	(5 883)	-	-	-	-	-	7	-	
Расчеты по страховым взносам	5515	за 2017 г.	351	-	179	-	(351)	-	-	-	-	-	179	-	
	5535	за 2016 г.	142	-	351	-	(142)	-	-	-	-	-	351	-	
Не предъявленная к оплате начисленная выручка	5516	за 2017 г.	-	-	475	-	-	-	-	-	-	-	475	-	
	5536	за 2016 г.	1 262	-	-	-	(1262)	-	-	-	-	-	-	-	
Итого	5500	за 2017 г.	196 986	(12 888)	145 135	-	(182 670)	(75)	(1 128)	2 564	-	(4 229)	158 248	(13 425)	
	5520	за 2016 г.	206 213	(17 510)	183 229	-	(189 493)	(301)	(2 662)	6 012	-	(4 052)	196 986	(12 888)	



### 5.2. Просроченная дебиторская задолженность

Наименование показателя	Код	На 31 декабря 2017 г.		На 31 декабря 2016 г.		На 31 декабря 2015 г.	
		учтенная по условиям договора	балансовая стоимость	учтенная по условиям договора	балансовая стоимость	учтенная по условиям договора	балансовая стоимость
Всего	5540	22 354	8 929	23 935	11 047	22 068	4 558
в том числе:							
расчеты с покупателями и заказчиками	5541	21 244	8 467	22 449	10 246	19 568	3 462
расчеты с поставщиками и заказчиками (в части авансовых платежей, предоплат)	5542	188	188	390	390	221	221
расчеты с разными дебиторами и кредиторами	5543	922	274	1 096	411	2 279	875

### 5.3. Наличие и движение кредиторской задолженности

Наименование показателя	Код	Период	Остаток на начало года	Изменения за период					Остаток на конец года
				поступление		выбыло			
				в результате хозяйственных операций (сумма долга по сделке, операции)	причитающиеся проценты, штрафы и иные начисления	погашение	списание на финансовый результат	перевод из долго- в краткосрочную задолженность	
Долгосрочная кредиторская задолженность - всего	5551	за 2017 г.	30 834	15 150	-	-	-	(30 834)	15 150
	5571	за 2016 г.	26 029	15 504	-	-	-	(10 699)	30 834
в том числе:									
расчеты с покупателями и заказчиками по долгосрочным договорам	5552	за 2017 г.	30 834	15 150	-	-	-	(30 834)	15 150
	5572	за 2016 г.	26 029	15 504	-	-	-	(10 699)	30 834
Краткосрочная кредиторская задолженность - всего	5560	за 2017 г.	323 919	364 338	-	(259 559)	(258)	30834	459 274
	5580	за 2016 г.	236 711	299 003	-	(221 649)	(845)	10699	323 919
в том числе:									
расчеты с поставщиками и подрядчиками	5561	за 2017 г.	54 838	85 629	-	(54 421)	(5)	-	86 041
	5581	за 2016 г.	44 283	53 788	-	(43 154)	(79)	-	54 838
Расчеты с покупателями и заказчиками	5562	за 2017 г.	122 111	128 556	-	(58 210)	(238)	30834	223 053
	5582	за 2016 г.	82 679	98 281	-	(68 821)	(727)	10699	122 111
расчеты по налогам и сборам	5563	за 2017 г.	99 812	99 880	-	(99 812)	-	-	99 880
	5583	за 2016 г.	65 819	99 812	-	(65 819)	-	-	99 812
расчеты по страховым взносам	5564	за 2017 г.	14 121	10 485	-	(14 121)	-	-	10 485
	5584	за 2016 г.	10 151	14 121	-	(10 151)	-	-	14 121
задолженность участникам (учредителям) по выплате доходов	5565	за 2017 г.	26	10	-	-	(11)	-	25
	5585	за 2016 г.	18	8	-	-	-	-	26
Расчеты с разными дебиторами и кредиторами	5566	за 2017 г.	2 037	3 315	-	(2 021)	(4)	-	3 327
	5586	за 2016 г.	2 129	2 019	-	(2 072)	-	-	2 037
расчеты с персоналом по оплате труда	5567	за 2017 г.	30 974	36 463	-	(30 974)	-	-	36 463
	5587	за 2016 г.	31 632	30 974	-	(31 632)	-	-	30 974
Итого	5550	за 2017 г.	354 753	379 488	-	(259 559)	(258)	-	474 424
	5570	за 2016 г.	262 740	314 507	-	(221 649)	(845)	-	354 753



#### 5.4. Просроченная кредиторская задолженность

Наименование показателя	Код	На 31 декабря 2017 г.	На 31 декабря 2016 г.	На 31 декабря 2015 г.
Всего	5590	32 617	24 214	21 401
в том числе:				
расчеты с поставщиками и подрядчиками	5591	433	116	81
расчеты с покупателями и заказчиками	5592	32 157	23 785	20 916
прочая	5593	27	313	404




### 6. Затраты на производство

Наименование показателя	Код	за 2017 г.	за 2016 г.
Материальные затраты	5610	170 916	183 680
Расходы на оплату труда	5620	661 566	596 305
Отчисления на социальные нужды	5630	196 340	176 183
Амортизация	5640	53 786	49 658
Прочие затраты	5650	289 235	265 652
Итого по элементам	5660	1 371 843	1 271 478
Изменение остатков (прирост [-]): незавершенного производства, готовой продукции и др.	5670	-	-
Изменение остатков (уменьшение [+]): незавершенного производства, готовой продукции и др.	5680	204	132
Итого расходы по обычным видам деятельности	5600	1 372 047	1 271 610



**7. Оценочные обязательства**

Наименование показателя	Код	Остаток на начало года	Признано	Погашено	Списано как избыточная сумма	Остаток на конец периода
Оценочные обязательства - всего	5700	62 812	128 925	(97 835)	(57)	93 845
в том числе:						
Резерв на выплату отпусков (страховые взносы)	5701	7 023	14 700	(14 957)	-	6 766
Резерв на выплату отпусков (з/плата)	5702	23 239	48 684	(50 385)	-	21 538
Резерв на выплату вознаграждения по итогам работы за год (страховые взносы)	5703	7 550	15 084	(7 536)	(14)	15 084
Резерв на выплату вознаграждения по итогам работы за год (з/плата)	5704	25 000	49 970	(24 957)	(43)	49 970
Резерв на выплату премии за квартал (страховые взносы)	5706	-	118	-	-	118
Резерв на выплату премии за квартал (з/плата)	5705	-	369	-	-	369



**8. Обеспечения обязательств**

Наименование показателя	Код	На 31 декабря 2017 г.	На 31 декабря 2016 г.	На 31 декабря 2015 г.
Полученные - всего	5800	-	-	-
в том числе:				
	5801	-	-	-
Выданные - всего	5810	(1 949)	(72)	-
в том числе:				
выплаченные суммы по контрактам	5811	(1 949)	(72)	-



